



HELLO DINO




Memórijáték dinoszauruszkölykökkel

2-4 játékos részére, 5 éves kortól

Nahát! Micsoda kavarodás van a dinoszauruszfészkekben! A dinoszauruszkölyök állandóan helyet változtatnak és ez bizony nagy összevisszasághoz vezet. Segítsetek rendet tenni a dinoszaurusz-fészkekben úgy, hogy minden dinoszauruszkölyköt a helyére tesztek. Lássuk, hogy kinek sikerül ez elsőként!

A játék részei:



1 háromdimenziós játéktábla, ami egy nagy fészket mutat és 5 színes területre van felosztva; minden színes területen két hely van a dinoszaurusz-tojásoknak.



20 dinoszauruszkölyök - lapka, 5 színben, színenként 4



1 kocka



5 dinoszaurusztojás, ami a következőkből áll: egy dinoszauruszkölyök (különböző színekben), egy fészek, egy tojásbéj.

1 játékleírás

A célotok a játékban:





Az a célotok, hogy a nagy dinoszauruszfészkekben ügyesen helyezték át a dinoszauruszkölyköket, és elsőként gyűjtsetek össze minden színből egy dinoszauruszkölyök - lapkát.

Piatnik játékszám: 713293

© 2017 Forrest-Prusan-Creative

© 2018 Piatnik, Wien • Printed in Austria

Előkészületek

-  Az első játék előtt óvatosan nyomjátok ki a kartonelemekből a lapkákat.
-  Tegyétek a háromdimenziós játékelületet az asztal közepére. Forgassátok a játékelület átlátszó részét addig, míg a kiemelkedő kőfalak a festett területek között a kövek fölött állnak.
-  Helyezetek minden kis dinoszauruszfészekre egy tojáshéjat, és keverjétek össze a tojásokat. Állítsatok minden dinoszaurusz-tojást egy tetszésetek szerinti helyre a játékelületen.
-  Fektesseitek a dinoszauruszkölyök - lapkákat a játékelület mellé és a kockát is készítsétek elő.


Kezdődhet a játék!

Válasszatok ki, hogy ki kezdi a játékot. Tőle kiindulva majd az óramutató járásával megegyező irányban kerültek sorra.


Amikor rád kerül a sor, dobj a kockával.





Ha a kockadobásod eredménye valamilyen szín (sárga, piros, lila, zöld, kék), akkor megcsinálhatsz egyet a következő három dologból:

-  **Helyezz egy dinoszaurusz-tojást a dobott színnek megfelelő helyre, ha van ott üres hely.** Most megnézheted, hogy milyen színű dinoszauruszkölyök bújik a tojásban.



-  **Áthelyezhetsz egy dinoszaurusztojást a dobott színnek megfelelő helyről egy másik színhez tartozó helyre, ha van ott üres hely.** Ezután megnézheted, hogy milyen színű dinoszauruszkölyök bújik a tojásban.



-  **Megnézheted, hogy milyen színű dinoszauruszkölyök bújik az egyik tojásban a dobott színnek megfelelő helyen.** Ha két tojás is áll a dobott színhez tartozó két helyen, akkor ki kell választanod az egyiket, amelyiket megnézed.



Ha a kockadobásod eredménye nyíl, akkor forgasd el a játékelület átlátszó részét a következő színterületre, egy általad választott irányban. Tartsd meg az egyik kezeddal a játékelület alsó részét, miközben a felső részét elforgatod egészen addig, míg a kiemelkedő kőfalak a festett területek között a kövek fölött állnak. Ezután kiválaszthatsz a fészekben egy tojást, és megnézheted, hogy milyen színű dinoszauruszkölyök bújik a tojásban.

Figyelem: Mindig, amikor megnézed, hogy milyen színű dinoszauruszkölyök bújik egy tojásban, olyan magasra kell emelned a tojáshéjat, hogy a többi játékos is láthassa a tojásban lapuló dinoszauruszkölyköt.

Amikor olyan dinoszauruszkölyköt találsz, amelyiknek a színe megegyezik a színterületével, elvehetsz egy dinoszauruszkölyök - lapkát az adott színben. A lapkát felfordítva tedd magad elé. Figyelem! Minden színből maximum egy lapka lehet előtted! Végül takard le a tojáshéjjal a dinoszauruszkölyköt. A játékot a következő játékos folytatja.

Ha olyan dinoszauruszkölyköt találsz, amelyiknek a színe nem egyezik meg a színterületével, akkor takard le a tojáshéjjal a dinoszauruszkölyköt. A játékot a következő játékos folytathatja.

A játék vége

A játék akkor ér véget, amikor az egyik játékosnak sikerül minden színből egy dinoszauruszkölyök - lapkát összegyűjteni. Ő a játék győztese!

A játékhoz jó szórakozást és kellemes időtöltést kíván a Piatnik Budapest Kft!

Importálja és forgalmazza a Piatnik Budapest Kft. 1034 Budapest, Bécsi út 100.
e-mail: piatnik@piatnik.hu
www.piatnik.hu



<https://www.facebook.com/PiatnikBudapest>